



PREMEZCLA PARA PREPARAR




TORTA RÁPIDA DE AVENA Y CHOCO CHIPS

Esta torta es suave y húmeda; la mezcla entre la avena, nueces y chispas de chocolate le dan una consistencia particular.

Es sumamente deliciosa e ideal para acompañar con un té o café.





Es muy fácil y muy rápida de hacerla.

INGREDIENTES

-  3 huevos grandes
-  1 ½ Tazas de yogurt natural
-  1 ¼ Tazas de mantequilla

Recuerda que los ingredientes deben estar a temperatura ambiente.

PREPARACIÓN

-  En un pozuelo verter y mezclar los ingredientes de la premezcla para preparar TORTA RÁPIDA DE AVENA Y CHOCO CHIPS.
-  En otro pozuelo batir con la ayuda de un batidor de alambre: el yogurt, los huevos y la mantequilla derretida. Agregar esto a la mezcla de ingredientes secos y mezclar solo hasta que se incorporen. Es normal que quede grumosa.
-  Engrasar un molde rectangular para pan con un poco de mantequilla y harina y verter la mezcla sin que exceda las ¾ partes.
-  Llévelo al horno precalentado a 180° C por 50 minutos aproximadamente.

DEJELA REFRESCAR ANTES DE DESMOLDAR

LA FELICIDAD
HECHA
EN CASA